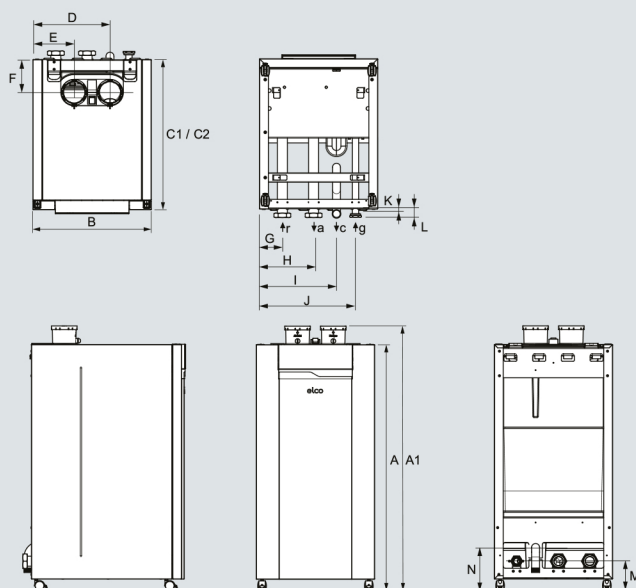
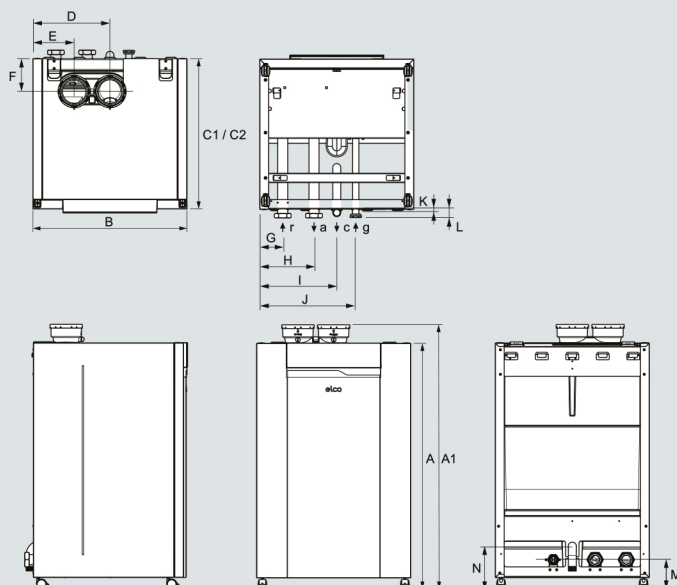


Desene tehnice

Un singur motor



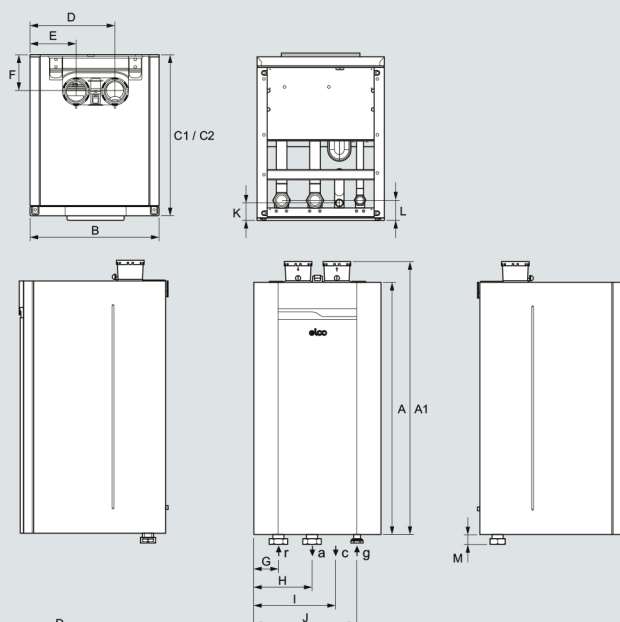
Motor dublu



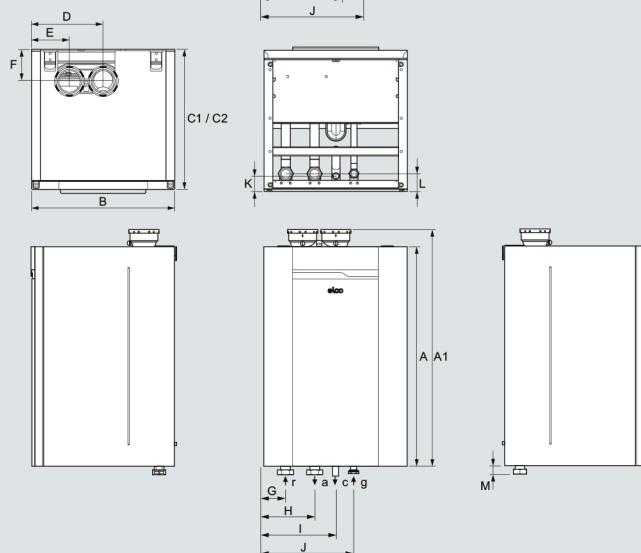
TRIGON® L PLUS		60	70	100	120	140	170	200
Dimensiuni								
Înălțimea cazanului (A)	mm	1100	1100	1100	1100	1100	1100	1100
Înălțimea cazanului cu conexiune la kit-ul de evacuare (A1)	mm	1185	1185	1185	1185	1185	1185	1185
Lățimea cazanului (B)	mm	530	530	530	690	690	690	690
Adâncimea cazanului (C1/C2)	mm	595	595	675	595	595	675	675
Duza gaze arse montaj paralel (D)	mm	185	185	185	185	185	185	185
Intrare aer montaj paralel (E)	mm	345	345	345	345	345	345	345
Duză gaze arse (F)	mm	150	150	150	150	150	150	150
Conexiune retur cazan (G)	mm	103	103	103	103	103	103	103
Conexiune tur cazan (H)	mm	243	243	243	243	243	243	243
Conexiune condensat (I)	mm	345	345	345	345	345	345	345
Conexiune gaz (J)	mm	430	430	430	430	430	430	430
Conexiune condensat (K)	mm	15	15	15	15	15	15	15
Retur gaz pe cazan (L)	mm	35	35	35	35	35	35	35
Retur gaz pe cazan (M)	mm	130	130	130	130	130	130	130
Conexiune condensat (N)	mm	190	190	190	190	190	190	190
Conexiune condensat (c)	mm	35	35	35	35	35	35	35
Conexiune paralel	mm	2x100	2x100	2x100	2x100	2x100	2x130	2x130
Tur cazan (f) / Retur cazan (r)	-	2"	2"	2"	2"	2"	2"	2"
Conexiune gaz (g)	-	1 1/4"	1 1/4"	1 1/4"	1 1/4"	1 1/4"	1 1/4"	1 1/4"

Desene tehnice

Un singur motor



Motor dublu



THISION® L PLUS		60	70	100	120	140	170	200
Dimensiuni								
Înălțimea cazanului (A)	mm	1050	1050	1050	1050	1050	1050	1050
Înălțimea cazanului cu racord de ardere (A1)	mm	1135	1135	1135	1135	1135	1135	1135
Lățimea cazanului (B)	mm	530	530	530	690	690	690	690
Adâncimea cazanului (C1/C2)	mm	595	595	675	595	595	675	675
Duza de gaze arse paralel (D)	mm	185	185	185	185	185	185	185
Admisie aer paralel (E)	mm	345	345	345	345	345	345	345
Duza de gaze arse (F)	mm	150	150	150	150	150	150	150
Racord retur cazan (G)	mm	103	103	103	103	103	103	103
Racordul debitului cazanului (H)	mm	243	243	243	243	243	243	243
Conexiune cu condens (I)	mm	345	345	345	345	345	345	345
Racord la gaz (J)	mm	430	430	430	430	430	430	430
Conexiune cu condens (K)	mm	60	60	60	60	60	60	60
Retur gaz pe cazan (L)	mm	75	75	75	75	75	75	75
Retur gaz pe cazan (M)	mm	25	25	25	25	25	25	25
Conexiune cu condens (c)	mm	35	35	35	35	35	35	35
Conexiune paralelă	mm	2x100	2x100	2x100	2x100	2x100	2x130	2x130
Conexiunea debitului de cazan (f) / retur (r)	-	2"	2"	2"	2"	2"	2"	2"
Racord la gaz (g)	-	1 ¼"	1 ¼"	1 ¼"	1 ¼"	1 ¼"	1 ¼"	1 ¼"